

Wereld

Opgave 2 – De ontwikkeling van landen rondom de Middellandse Zee

Bij deze opgave horen de bronnen 3 tot en met 5.

Gebruik de bronnen 3 en 4.

- 2p 5 Noteer de naam van het land waar
- het absolute aantal inwoners in steden in 2018 het meest gegroeid is;
 - het verstedelijkingstempo tussen 1960 en 2018 gemiddeld het hoogst was.

Op basis van het bnp/hoofd van Griekenland, Italië en Spanje zou je verwachten dat de score op de HDI van Italië hoger is dan die van Griekenland en Spanje. Dat is echter niet zo.

- 2p 6 Geef
- vanuit de economische dimensie een mogelijke oorzaak waardoor Italië ondanks een relatief hoog bnp/hoofd een relatief lage score heeft op de HDI;
 - vanuit de sociaal-culturele dimensie een mogelijke oorzaak voor de relatief lage score van Italië op de HDI.

Gebruik de bronnen 3 en 5.

In bron 5 staan de leeftijdsgrafieken van Algerije, Egypte, Italië en Turkije.

- 2p 7 Noteer de namen van deze landen op je antwoordblad.
Schrijf achter elk land de letter van de juiste leeftijdsgrafiek.

Gebruik het kaartenkatern.

Geografisch gezien kun je de landen in bron 3 onderverdelen in een groep landen die ten noorden van de Middellandse Zee ligt en een groep landen die ten zuiden van de Middellandse zee ligt.

Uitspraak: los van de geografische ligging kan Turkije beter gerekend worden tot de groep landen die ten zuiden van de Middellandse Zee ligt.

- 2p 8 Geef eerst aan of je het met deze uitspraak eens of oneens bent.
Geef vervolgens twee argumenten voor je keuze.

bron 3

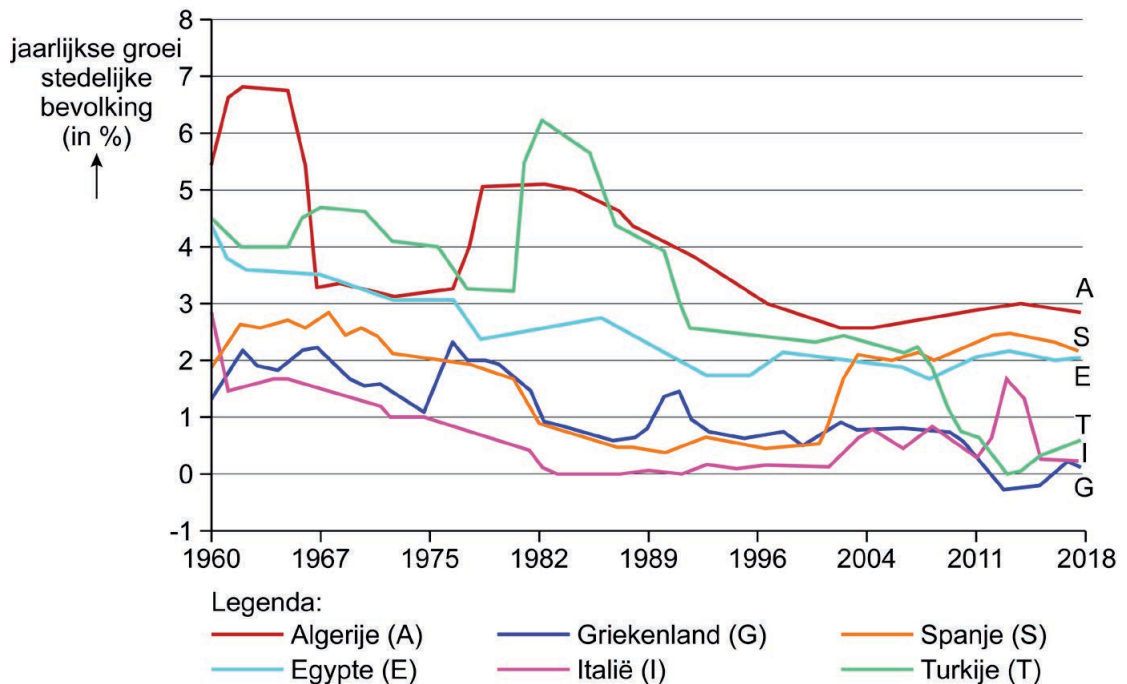
Gegevens van zes landen rondom de Middellandse Zee

| | bnp/hoofd in \$ (2019) | HDI ¹⁾ 2019 | rangorde HDI 2020 | verstedelij- kings- graad (2018) | totaal aantal inwoners 2020 |
|-------------|---------------------------|------------------------|----------------------|---|-----------------------------------|
| Algerije | 11.174 | 0.75 | 91 | 73% | 43.851.044 |
| Egypte | 11.466 | 0.71 | 116 | 43% | 102.334.404 |
| Griekenland | 30.155 | 0.89 | 32 | 85% | 10.423.054 |
| Italië | 42.776 | 0.89 | 29 | 69% | 60.461.826 |
| Spanje | 40.975 | 0.90 | 25 | 80% | 46.754.778 |
| Turkije | 27.701 | 0.82 | 54 | 89% | 84.339.067 |

noot 1 De afkorting HDI staat voor Human Development Index / VN-welzijnsindex.

bron 4

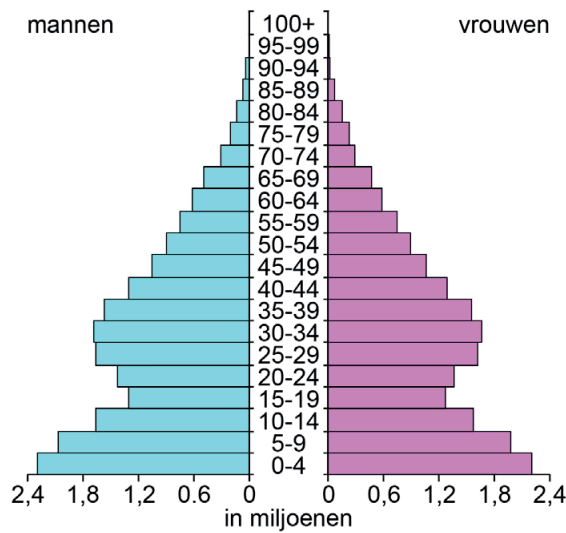
Jaarlijkse groei stedelijke bevolking (in %)



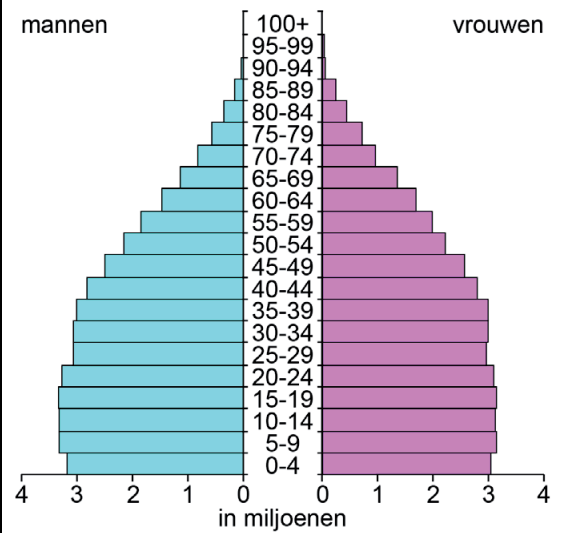
bron 5

Leeftijdsgrafieken van Algerije, Egypte, Italië en Turkije (in willekeurige volgorde)

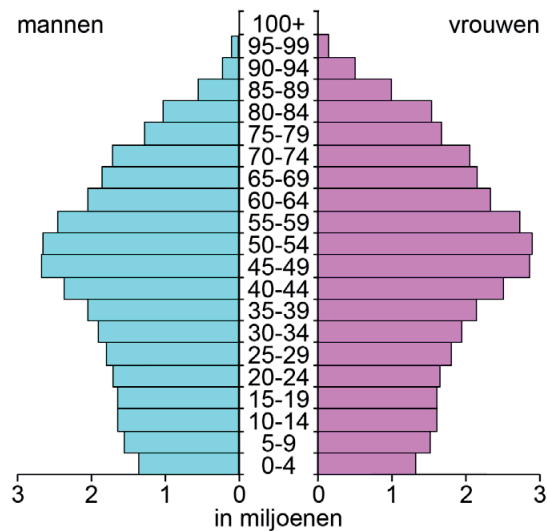
leeftijdsgrafiek a



leeftijdsgrafiek b



leeftijdsgrafiek c



leeftijdsgrafiek d

