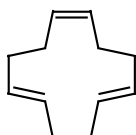


Vraag	Antwoord	Scores
-------	----------	--------

Vlamvertragers in zeezoogdieren

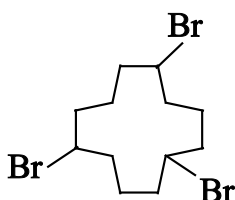
6 maximumscore 2

Een juist antwoord kan als volgt zijn weergegeven:

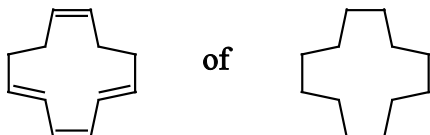


- drie dubbele bindingen 1
- juiste weergave van het cyclododecaanskelet en de dubbele bindingen op de juiste plaats 1

Indien een antwoord is gegeven als:



Indien een antwoord is gegeven als:



Opmerking

Wanneer een structuurformule is gegeven in plaats van een schematische weergave, dit niet aanrekenen.

7 maximumscore 2

Een voorbeeld van een juist antwoord is:

De onderzoekers maken afzonderlijke chromatogrammen van zuiver alfa-, bèta- en gamma-HBCD en bepalen de plaats van de pieken / de retentietijd van alfa-, bèta- en gamma-HBCD. De pieken van alfa-, bèta- of gamma-HBCD bevinden zich op dezelfde plaats / hebben dezelfde retentietijd als pieken afkomstig van het monster.

- notie dat afzonderlijke chromatogrammen van zuiver alfa-, bèta- en gamma-HBCD gemaakt moeten worden 1
- notie dat de pieken van alfa-, bèta- en gamma-HBCD zich op dezelfde plaats bevinden / dezelfde retentietijd hebben als pieken afkomstig van het monster 1

Vraag	Antwoord	Scores
-------	----------	--------

8 maximumscore 2

Een voorbeeld van een juist antwoord is:

Hypothese 1 is niet in overeenstemming met de resultaten van het experiment. De respons / het piekoppervlak / de concentratie / de piekhoogte van gamma-HBCD neemt wel af, maar hierbij neemt de respons / het piekoppervlak / de concentratie / de piekhoogte van alfa-HBCD niet toe. (Als het gamma-HBCD in alfa-HBCD omgezet zou worden, zou de concentratie met alfa-HBCD toenemen als de concentratie gamma-HBCD afneemt.)

Hypothese 2 is wel in overeenstemming met de resultaten van het experiment. De respons / het piekoppervlak / de concentratie / de piekhoogte van alfa-HBCD blijft constant en de respons / het piekoppervlak / de concentratie / de piekhoogte van gamma-HBCD neemt af. (Dit kan worden veroorzaakt doordat gamma-HBCD wel wordt afgebroken door de lever en alfa-HBCD niet.)

- hypothese 1 is niet in overeenstemming met de resultaten en uitleg 1
- hypothese 2 is in overeenstemming met de resultaten en uitleg 1

Opmerking

Wanneer in een overigens juist antwoord voor hypothese 1 gegeven is: "Of hypothese 1 juist is kan niet worden vastgesteld. Misschien vindt de isomerisatie van gamma-HBCD tot alfa-HBCD even snel plaats als de afbraak van alfa-HBCD", dit goed rekenen.

Vraag	Antwoord	Scores
9	maximumscore 3 Voorbeelden van een juist antwoord zijn: – Van Br komen in de natuur twee isotopen (^{79}Br en ^{81}Br in ongeveer gelijke hoeveelheden) voor. Hierdoor bestaan drie mogelijke combinaties van de isotopen in ionen Br_2^- : $^{79}\text{Br}-^{79}\text{Br}$, $^{81}\text{Br}-^{79}\text{Br}$ en $^{81}\text{Br}-^{81}\text{Br}$. Omdat de combinatie $^{81}\text{Br}-^{79}\text{Br}$ op twee manieren gemaakt kan worden, is de piek bij $m/z = 160$ de hoogste / (ongeveer) twee keer zo hoog als de andere twee. – Br heeft twee isotopen A en B (^{79}Br en ^{81}Br die in ongeveer gelijke hoeveelheden voorkomen). Er zijn drie pieken omdat Br_2^- kan voorkomen als AA-AB-BB. De middelste piek zal de hoogste zijn, omdat deze ook als BA gevormd kan zijn. • notie dat van Br in de natuur twee isotopen (^{79}Br en ^{81}Br in ongeveer gelijke hoeveelheden) voorkomen • uitleg dat hierdoor drie mogelijke combinaties van de isotopen in ionen Br_2^- voorkomen • rest van de uitleg	1 1 1
	Indien een antwoord is gegeven als: “De drie pieken rond $m/z = 160$ worden veroorzaakt door de combinaties $^{79}\text{Br}-^{79}\text{Br}$, $^{81}\text{Br}-^{79}\text{Br}$ en $^{81}\text{Br}-^{81}\text{Br}$. De piek bij $m/z = 158$ is de hoogste want Br-79 komt het meest voor”	2
10	maximumscore 3 Een voorbeeld van een juist antwoord is: De molecuulmassa van HBCD bedraagt 642 u / 641,7 u. De massa van $[\text{M}-\text{H}]^-$ bedraagt 657 u, dus de molecuulmassa van M bedraagt 658 u. De massa is dus met 16 u / 16,3 u toegenomen, dit betekent dat een O atoom is opgenomen. De molecuulformule van het reactieproduct is dus $\text{C}_{12}\text{H}_{18}\text{Br}_6\text{O}$. • berekening van de molecuulmassa van HBCD (bijvoorbeeld via Binas-tabel 25: 642 u) • notie dat de molecuulmassa van HBCD met 16 u is toegenomen / de molecuulmassa van omgezet HBCD 658 u bedraagt • conclusie dat de molecuulformule $\text{C}_{12}\text{H}_{18}\text{Br}_6\text{O}$ is	1 1 1
	Indien een antwoord is gegeven als: “De molecuulmassa van HBCD bedraagt 642 u. De massa van $[\text{M}-\text{H}]^-$ bedraagt 657 u, dus de molecuulmassa van M bedraagt 658 u. De massa is dus met 16 u toegenomen, dit betekent dat een NH_2 groep is opgenomen. De molecuulformule van het reactieproduct is dus $\text{C}_{12}\text{H}_{18}\text{Br}_6\text{NH}_2$ / $\text{C}_{12}\text{H}_{20}\text{Br}_6\text{N}$ ”	2

Vraag	Antwoord	Scores
-------	----------	--------

11 maximumscore 2

Een voorbeeld van een juist antwoord is:

De stof lost iets beter op in water (dan HBCD). Dit wijst erop dat in het molecuul een waterstofbrugvormende groep aanwezig is. In het molecuul is één O atoom aanwezig, dus er kan een OH groep gevormd zijn.

- notie dat de stof beter oplosbaar is in water hetgeen wijst op een waterstofbrugvormende groep 1
- conclusie 1

Indien het volgende antwoord is gegeven: “De stof lost iets beter op in water (dan HBCD). Dit wijst erop dat in het molecuul een waterstofbrugvormende groep aanwezig is. In het molecuul is één O atoom aanwezig, dus er kan een ketongroep / een C=O groep gevormd zijn” 1

Opmerkingen

- *Wanneer een antwoord is gegeven als:
“Als de piek bij $m/z = 559$ wordt vergeleken met de piek bij $m/z = 577$ van het ion $[M-H]^-$, kan worden afgeleid dat uit een ion $[M-H]^-$ nog 18 u oftewel H_2O is afgesplitst. Dat kan alleen als in het molecuul een OH groep aanwezig is. De molecuulformule wordt dan $C_{12}H_{18}Br_6O$. De massa hiervan (is 658 u, dat) stemt overeen met de massa van het ion $[M-H]^-$ in het massaspectrum”, dit goed rekenen.*
- *Wanneer een onjuist antwoord op vraag 11 het consequente gevolg is van een onjuist antwoord op vraag 10, dit niet opnieuw aanrekenen.*