

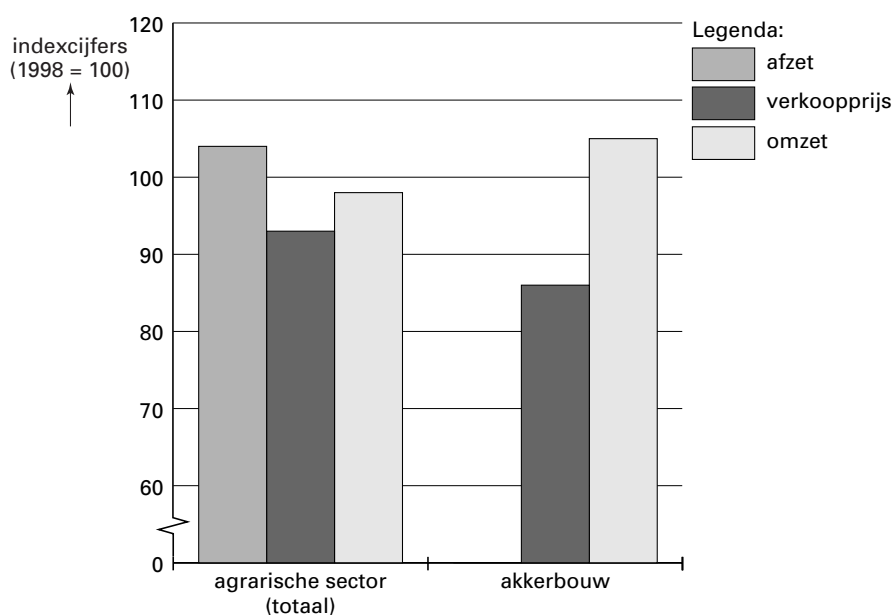
# Eindexamen economie 1-2 havo 2002 - II

havovwo.nl

## statistiek 1 De Nederlandse agrarische sector (1997-1999)

|                                 | eenheid        | 1997 | 1998 | 1999 |
|---------------------------------|----------------|------|------|------|
| Omzet (totaal)                  | miljarden euro | 18,8 | 18,9 | 18,4 |
| Waaronder:                      |                |      |      |      |
| akkerbouw                       | miljarden euro | 2,0  | 1,9  | 2,0  |
| rundveehouderij                 | miljarden euro | 4,4  | 4,5  | 3,8  |
| Ingekochte goederen en diensten | miljarden euro | 10,0 | 9,8  | 9,8  |

## statistiek 2 Indexcijfers Nederlandse agrarische sector in 1999



## statistiek 3 De Europese Unie (EU)

|   | eenheid        | 1980  | 1990  | 1999  |
|---|----------------|-------|-------|-------|
| Totale uitgaven van de EU                 | miljarden euro | 16,06 | 46,93 | 84,51 |
| Waaronder:                                |                |       |       |       |
| voor de agrarische sector                 | miljarden euro | 11,32 | 26,42 | 37,50 |
| Bruto binnenlands product (BBP) van de EU | miljarden euro | 2.262 | 4.740 | 7.479 |
| Totale uitgaven van de EU                 | % van het BBP  | 0,71  | 0,99  | 1,13  |

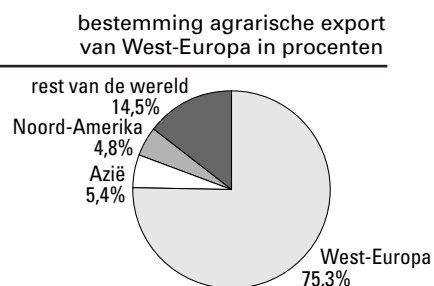
# Eindexamen economie 1-2 havo 2002 - II

havovwo.nl

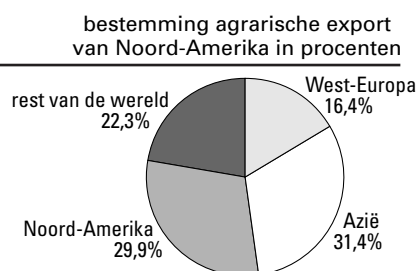
statistiek 4

## Wereldhandelsstromen agrarische sector in 1999

| van West-Europa naar | waarde van de agrarische export (in miljarden dollars) |
|----------------------|--|
| West-Europa          | 177,9  |
| Azië                 | 12,8   |
| Noord-Amerika        | 11,3   |
| rest van de wereld   | .....  |
| totaal               | .....  |



| van Noord-Amerika naar | waarde van de agrarische export (in miljarden dollars) |
|------------------------|--|
| West-Europa            | 16,4   |
| Azië                   | 31,4   |
| Noord-Amerika          | 29,9   |
| rest van de wereld     | 22,3   |
| totaal                 | 100,0  |



| van Azië naar      | waarde van de agrarische export (in miljarden dollars) |
|--------------------|--|
| West-Europa        | 18,3   |
| Azië               | 58,7   |
| Noord-Amerika      | 11,1   |
| rest van de wereld | 11,1   |
| totaal             | 99,2   |

