

Lees bij de volgende teksten steeds eerst de vraag voordat je de tekst zelf raadpleegt.

## Tekst 10

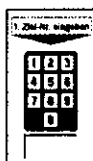
### Für Fahrten von Frankfurt a. M. nach außerhalb

Folgen Sie den Anweisungen auf dem Bildschirm –  
in fünf Schritten zu Ihrer Fahrkarte


**1** Suchen Sie Ihr Fahrtziel im  
Fahrzielverzeichnis **2**




**2** Geben Sie die links neben dem  
Zielnamen stehende zwei- oder  
vierstellige Zielnummer über die  
Zehnertastatur **8** ein



**3** Drücken Sie die Taste für die  
gewünschte Fahrkartenart  
(Erwachsene oder Kinder) **9**



**4** Bezahlen Sie den angezeigten  
Betrag **5 11 13**



**5** Entnehmen Sie die Fahrkarte  
und ggf. Wechselgeld **12**

#### Sie möchten 1. Klasse fahren

Hierzu lösen Sie eine Zuschlagfahrkarte, indem Sie über die  
Zehnertastatur **8** die Zielnummer Ihres Fahrtziels **2** eingeben,  
in der Tastenreihe **9** „Zuschlag“ drücken, den angezeigten  
Betrag **3** bezahlen **5 11 13** und Ihre Zuschlagfahrkarte entnehmen

#### Sie möchten Ihre Zielangabe ändern

**C** Drücken Sie einfach die Korrektur-Taste **7**.  
Danach beginnen Sie erneut mit der Eingabe.

#### Sie möchten eine eingegebene Fahrkartenart ändern

Drücken Sie erneut eine Taste aus den Tastenreihen **9** oder **10**.  
Darauffin erscheinen die neue Fahrkartenart und der zugehörige  
Preis im Anzeigenfeld **3**.

#### Sie möchten mehr als eine Fahrkarte kaufen

Geben Sie Ihren ersten Fahrkartenwunsch ein. Drücken Sie nach  
der Anzeige des Betrages die Plus-taste **6**, und geben  
**+** Sie den nächsten Fahrkartenwunsch ein. Für weitere  
Fahrkarten gehen Sie in gleicher Weise vor. Zahlen Sie  
nach vollständiger Eingabe den Gesamtbetrag. Bitte beachten  
Sie, daß Sie maximal zehn Fahrkarten mit bis zu vier verschiedene  
Fahrkartenarten kaufen können.

#### Sie möchten mit Banknoten oder Geldkarte bezahlen

Die meisten Automaten akzeptieren je nach Gesamtpreis alle  
Banknoten bis zu einem Wert von € 50,-. Welche Banknoten  
Sie zum Kauf Ihrer Fahrkarte benutzen können, wird im  
Bildschirm **3** angezeigt. Ist nur eine Bezahlung mit Münzgeld  
möglich, erscheint der Hinweis „Bitte nur mit Münzen zahlen“.



Ab sofort können Sie sich bei einer Fahrt mit der VGF  
die lästige Kleingeldsucherei sparen. Denn alle 200  
Busse und 320 Fahrkartenautomaten (von insgesamt  
569) sind jetzt mit Lesegeräten für Geldkarten ausgestattet. So  
können Sie mit moderner und leicht bedienbarer Technik an  
diesen Fahrkartenautomaten und im Bus einfach, bequem,  
gebührenfrei und bargeldlos Einzel-, Kurzstrecken, Gruppen-  
und Tageskarten kaufen.

Verkehrsgesellschaft Frankfurt am Main

*Lees bij de volgende opgaven steeds eerst de vraag voordat je de bijbehorende tekst raadpleegt.*

## ■ Tekst 10 Für Fahrten von Frankfurt a.M. nach außerhalb

Je bent op een station in Frankfurt en wilt bij een kaartjesautomaat met een betaalpas betalen.

- 1p **42**  Is dat volgens deze folder bij *alle* automaten mogelijk?  
Zo nee, antwoord 'nee', zo ja, citeer de eerste twee woorden van de zin waarop je je antwoord baseert.